



L'ÉLEVAGE CAPRIN

L'Occitanie, troisième région française en nombre de chèvres, détient 14% du cheptel de chèvres françaises **et produit 12% de la production de lait nationale et 13% des fabrications de produits fermiers**. Deux logiques de production différentes se retrouvent dans les exploitations : les spécialisées livreurs et les spécialisées fromagers qui transforment le lait en fromage.

Aveyron, Tarn-et-Garonne et Tarn concentrent la production destinée aux IAA. 98% du lait produit est à destination de l'industrie. Sur les 10 dernières années, le volume régional produit pour l'industrie est en hausse de 18%. Après une période de crise de 2011 à 2014, la production de lait de chèvre destinée à l'industrie est en croissance continue, en lien avec une demande des consommateurs pour le lait d'origine France, favorisant une bonne dynamique d'installation.

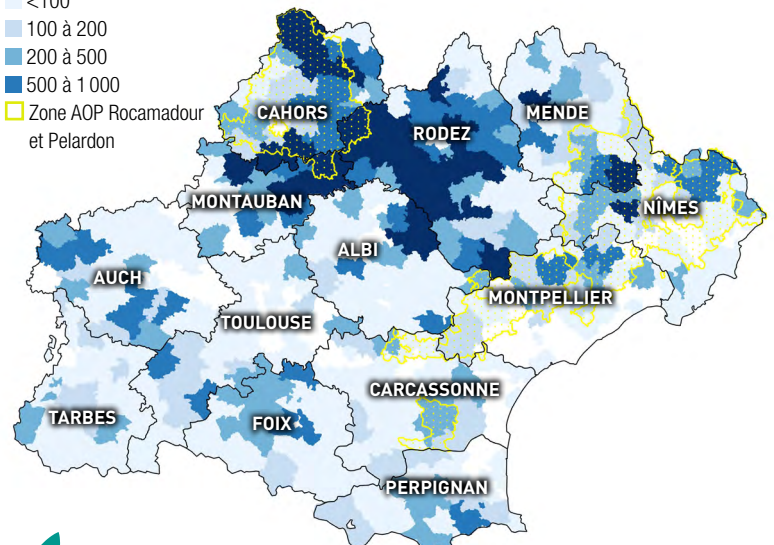
Dans les départements du Lot, du Gard, de l'Hérault, de l'Aude, des Pyrénées-Orientales, de la Haute-Garonne et des Hautes-Pyrénées la production est majoritairement orientée vers la fabrication de produits fermiers, avec 72% des volumes à destination de la transformation fermière. Depuis 10 ans, la production de lait de chèvre destinée à la transformation fermière a diminué de 9%, en partie expliquée par un manque de renouvellement des générations.

Dans la région, on trouve deux SIQO en fromages de chèvre à forte notoriété : l'AOP Rocamadour dans le Lot et l'AOP Pélardon dont la zone d'appellation couvre une partie de l'Hérault (Montagne Noire et Garrigues), du Gard (Cévennes et Garrigues), de la Lozère (Cévennes) et de l'Aude (Corbières audoises).

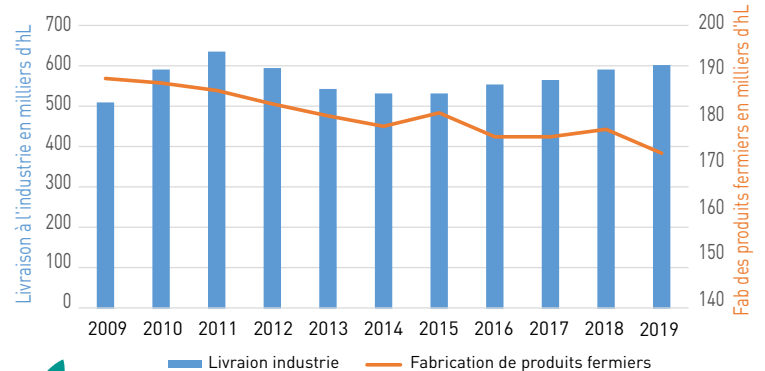
Nombre de chèvres par canton

- 0
- <100
- 100 à 200
- 200 à 500
- 500 à 1 000
- Zone AOP Rocamadour et Pélardon

Cette page a été réalisée en collaboration avec IDELE



RÉPARTITION DES CHÈVRES [Source : BDNI 2018']



PRODUCTION DE LAIT DE CHÈVRE [Source : SAA]

LES CHIFFRES

- **123 163** chèvres (ayant mis bas)
- **642** exploitations ont des chèvres (troupeaux 50 têtes et plus)
- **250** exploitations certifiées AB ou en conversion
- **77,6** millions de litres produits (12% de la production nationale)
- **75,3** millions d'€ de valeur produite soit **1%** du produit brut total agricole d'Occitanie

[Sources : SAA 2019, BDNI 2018', Comptes de l'agriculture 2019, Agence Bio 2019]

La filière caprine fait figure d'exception chez les ruminants : c'est la seule filière pour laquelle le nombre de structures est en hausse. L'Occitanie compte 642 exploitations caprines, soit 14% de plus par rapport à 2008. En parallèle, le cheptel a progressé de 12%. La production de lait de chèvre certifié AB est également dynamique. En 2019, la région compte 250 exploitations caprines en AB ou en conversion (+6% par rapport à 2018). 90% de la production bio se concentre sur deux départements, la Lozère et le Tarn-et-Garonne.

COMBINAISON D'ATELIERS D'ÉLEVAGE DANS LES EXPLOITATIONS CAPRINES [Source : BDNI 2018']

	2008	2018
Ayant des caprins	562	642
Caprins seuls	307	265
Caprins et bovins	141	200
Caprins et ovins allaitants ou laitiers	68	95
Caprins et granivores	34	58
3 ateliers et plus, dont un caprin	12	24

1. BDNI 2018 : alimentée par les EDE, traitement Institut de l'Élevage, troupeaux déclarants au moins 50 reproducteurs (chèvres, boucs et chevrettes de plus de 6 mois)

FAITS MARQUANTS 2020 : COLLECTE À LA HAUSSE ET DIFFICULTÉS D'ÉCOULEMENT DES CHEVREUX

En 2020, la collecte régionale pour l'industrie s'élève à 64,7 millions de litres soit une hausse de 7,1% par rapport à 2019. Le prix régional moyen était de 761€/1 000 litres au mois d'octobre, soit +5% au-dessus de la moyenne 2014-2018 de ce même mois. La crise sanitaire a eu un impact modéré sur la collecte régionale destinée à l'industrie. Cependant, les habitudes de consommation ont été bouleversées. En l'absence de consommation en Restauration Hors Domicile, les ventes de fromages se sont maintenues en GMS, tandis que les ventes en fromages sous signes de qualité ont ralenti (AOP Rocamadour, AOP Pélardon). Durant le confinement, l'interdiction des marchés de plein vent a fortement impacté la filière lait de chèvre, la part des producteurs fermiers y étant notable. Des solutions ont été mises en place sur le terrain pour limiter l'impact de la crise : drives, circuits de livraison... Malgré une reprise dynamique de la consommation durant l'été, la perte de chiffre d'affaires pour la filière fermière va peser. À noter également, des difficultés d'écoulement des chevreaux faute de demande et des stocks constitués sur la période de confinement (notamment pour la période pascal).

PLUS D'INFOS sur

Chambre régionale d'agriculture : <https://occitanie.chambre-agriculture.fr/productions-techniques/elevage/ovins-caprins/etudes-et-references-en-caprin/>

Institut de l'élevage : <http://idele.fr/filieres/caprin.html>

ANALYSE ÉCONOMIQUE DES EXPLOITATIONS CAPRINES

Exercices clos entre le 01/07/2019 et le 30/06/2020 (Source : CERFRANCE Occitanie)



LE POINT CAMPAGNE

La dynamique de la consommation des produits laitiers issus du lait de chèvre se confirme en 2019. La production française, malgré une légère progression de la collecte de 1,2% ne couvre pas les besoins, sachant que les importations restent stables en 2019, faute de disponibilité supplémentaire. Par conséquent, le prix du lait progresse, il se situe au niveau national à 720 €/ 1 000 l. en moyenne.

La collecte en Occitanie progresse de 3% principalement du fait de l'augmentation de la production dans les exploitations. Celle-ci est en baisse en début d'année, du fait d'une qualité de fourrage moyenne, mais elle augmente ensuite plus fortement.

CAPRINS LIVREURS DE LAIT

L'échantillon CERFRANCE livreurs de lait

- 62 exploitations spécialisées dont 50% GAEC, 26% individuelles, 23% EARL
- SAU : 87 ha dont 70 ha de SFP
- 1,8 UTH familiale / 0,4 UTH salariée
- 300 chèvres
- 233 070 L soit 776 L de lait/chèvre à un prix moyen de 730€/ 1 000 L

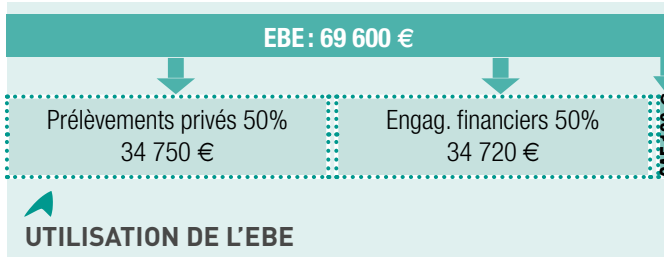

➔ Progression du produit mais revenu stable

Les indicateurs de production laitière progressent encore en 2019. Le litrage par exploitation augmente de 3%, surtout grâce au nombre de chèvres, et le prix du lait augmente de 1%. Ainsi le produit lait se situe à 170 200 € (+4%).

La hausse des charges, due notamment à des prix de concentrés plus élevés, ne permet pas la progression de l'EBE. Il est en baisse mais d'un niveau encore satisfaisant à près de 70 000 €. Pour autant des marges de progrès demeurent : l'efficacité économique, de 27% en moyenne, pourrait être améliorée.

La part des engagements financiers dans l'utilisation de l'EBE (50%) s'accroît, avec une forte disparité entre exploitations. Le revenu disponible est proche de 20 000 €/ UTHF.

Dans un contexte porteur, le facteur essentiel de la performance reste la productivité de la main-d'œuvre (litrage/UTH).



Les éleveurs de la zone AOP Rocamadour bénéficient d'une rémunération du lait supérieure (plus de 780 €/1 000 l) ; on les retrouve en majorité dans le « groupe de tête ».

CAPRINS FROMAGERS

L'échantillon CERFRANCE Fromagers

- 33 exploitations spécialisées dont 73% GAEC, 12% individuelles, 12% EARL
- SAU : 95 ha dont 84 ha de SFP
- 2,2 UTH familiales / 1,4 UTH salariée
- Troupeau moyen : 204 chèvres

➔ La filière portée par l'appellation Rocamadour

Les exploitations produisant en appellation Rocamadour représentent les deux tiers de l'échantillon. Le contexte dynamique de l'appellation influence positivement les résultats. Le produit fromage progresse en 2019 et permet l'amélioration de l'EBE pour près de trois quarts des exploitations, malgré des charges en hausse.

Au-delà des bons résultats en termes d'EBE et d'efficacité économique (30%), il faut souligner un montant d'annuités maîtrisé puisqu'il représente 30% de l'EBE à un niveau de 28 000 €. Ainsi le revenu disponible atteint en moyenne 28 500 €/UTHF avec malgré tout des disparités entre exploitations. Près de 9 exploitations sur 10 ont une santé financière saine.

