

Abonnez-vous  
gratuitement  
aux BSV de la région  
Occitanie



## A retenir

### MILDIU

Sporadiquement, des symptômes sont visibles sur le vignoble. Des contaminations épidémiques sont possibles lors des prochaines pluies. Soyez très vigilants à l'approche de la floraison.

### BLACK-ROT

Les sorties de symptômes se poursuivent. De nouvelles contaminations sont possibles sous les orages : restez vigilants.

### OIDIUM

Des drapeaux sont signalés. La période de grande sensibilité approche.

### VERS DE LA GRAPPE

Le vol de 1<sup>ère</sup> génération est quasi-inexistant. Continuez à observer les pièges.



Directeur de publication :

Denis CARRETIER  
Président de la Chambre  
Régionale d'Agriculture  
d'Occitanie  
BP 22107  
31321 CASTANET  
TOLOSAN Cx  
Tel 05.61.75.26.00

Dépôt légal : à parution

Comité de validation :  
Chambre d'agriculture de  
l'Aveyron, Chambre  
régionale d'agriculture  
d'Occitanie, DRAAF  
Occitanie, Unicor cave de  
Valady

**ÉCOPHYTO**  
RÉDUIRE ET AMÉLIORER  
L'UTILISATION DES PHYTOS

Action pilotée par le Ministère chargé de l'agriculture et le ministère chargé de l'écologie, avec l'appui financier de l'Agence Française pour la Biodiversité, par les crédits issus de la redevance pour pollutions diffuses attribués au financement du plan Ecophyto.



Note Nationale  
Biodiversité



Cette note vise à accompagner la démarche agro-écologique portée par le Bulletin de Santé du Végétal. Elle propose une synthèse de 2 pages sur un volet biodiversité associé à la santé générale des agro-écosystèmes.



Consultez la note nationale sur [Ecophytopic](#)



Note Nationale - Focus  
Bulletin de Santé du Végétal



Cette note vise à accompagner la démarche agro-écologique portée par le Bulletin de Santé du Végétal. Elle propose une synthèse d'informations actualisées pour la protection des insectes pollinisateurs et relative à la réglementation sur les produits phytopharmaceutiques



Le déclin des insectes pollinisateurs est ...

... une réalité mondiale impliquant de nombreux facteurs de stress notamment d'origine biologique, toxicologique, alimentaire et environnementale (climat, pertes d'habitats, érosion de la biodiversité florale...).






La note nationale focus permet d'éclaircir l'arrêté préfectoral de novembre 2021, retrouvez là en annexe au BSV

## METEO

- **La période écoulée**

7 à 26mm suivant les secteurs. Les vignobles de Millau et Entraygues ont été les plus arrosés au cours de la semaine écoulée.

- **Pour les prochains jours**

	Mer 31	Jeu 1	Ven 2	Sam 3	Dim 4
Températures	12-27	12-26	10-26	14-27	15-26
Tendances					

## STADES PHENOLOGIQUES



Stade 17 : boutons floraux séparés

Photos CA81 – stades selon échelle Eichhorn et Lorenz

Sur quasiment la totalité des vignobles aveyronnais, les vignes sont au stade « boutons floraux séparés ».

## MILDIOU (*Plasmopara viticola*)

- **Situation au vignoble**

Des taches sont apparues sur feuilles, la semaine dernière sur le vignoble de Marcillac (secteurs de Nauviale et Bruejous). Ces symptômes sont aussi présents sur le témoin non traité de Bruejous.

Des symptômes ont aussi été observés sur le Chenin d'Entraygues.

Ailleurs, aucun symptôme n'est signalé.

- **Modélisation (Potentiel Système IFV)**

**Situation au 30 mai** : La pression est faible à Compeyre et moyenne à forte sur les autres secteurs.

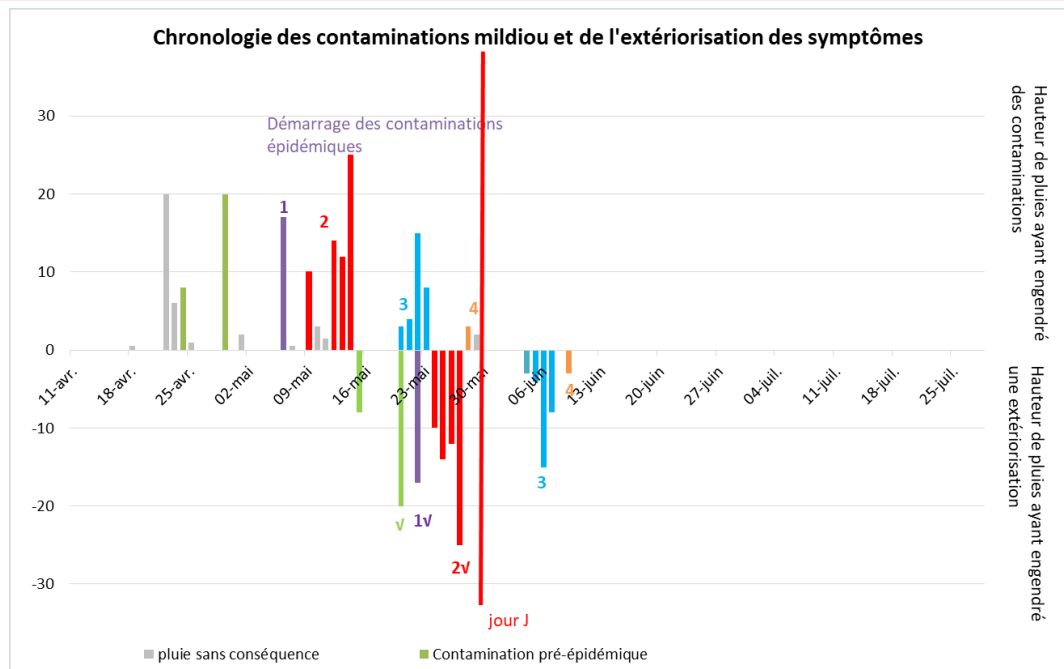
Des contaminations épidémiques ont été modélisées à Balsac et Marcillac lors des pluies des 22, 23 et/ou 28 mai. A Compeyre, seules des contaminations pré-épidémiques ont été modélisées les 21 et 22 mai.

**Simulation du 31 mai au 7 juin** : La pression devrait devenir moyenne à Compeyre.

Sur le secteur de Compeyre, un cumul de 20mm est nécessaire pour engendrer des contaminations épidémiques. Sur les secteurs de Marcillac et Balsac, 3 ou 4mm suffisent.

**Évaluation du risque** : Les sorties observées au vignoble semblent correspondre aux contaminations de début mai.

De nouvelles contaminations épidémiques sont possibles avec les prévisions de pluies. Des orages sont prévus, soyez très vigilants.



Les histogrammes positifs indiquent la pluviométrie moyenne enregistrée sur le vignoble de Marcillac et son impact en termes de contaminations Mildiou.

Les histogrammes négatifs rappellent la hauteur de la pluie et la date correspond à la sortie des symptômes liée à cette pluie (date théorique à droite du trait rouge ou réelle à gauche de ce trait). Une croix sur ces sorties indiquent que la sortie théorique n'a pas été observée au vignoble, le signe √ indique une observation de ces symptômes

**Mesures prophylactiques** : l'épamprage permet de diminuer le développement d'organes vert à proximité du sol qui sont autant de support pour des contaminations primaires.

**Techniques alternatives** : L'utilisation de moyens de bio-contrôle est possible et peut aider dans la gestion du mildiou. Consultez la liste des produits de bio-contrôle en [cliquant ici](#).



## BLACK ROT *(Guignardia bidwellii)*

### • Situation au vignoble

Sur le vignoble de Marcillac, de nouvelles taches sont signalées sur les témoins non traités mais aussi sur le vignoble. Certaines présentent des pycnides alors que d'autres semblent plus récentes.

A Millau et Entraygues, aucun symptôme n'est signalé.

**Évaluation du risque** : Les sorties visibles sur le vignoble correspondent aux contaminations de début mai. Des contaminations sont toujours en incubation et devraient s'extérioriser dans les jours qui viennent. Surveillez les sorties de symptômes sur vos parcelles.

Un risque de contamination existe pour chaque pluie significative. Des orages sont prévus, soyez très vigilants.

## OÏDIUM (*Erysiphe necator*)

### • Éléments de biologie

**La floraison est la période de grande sensibilité des grappes à l'oïdium.**

Pour rappel, la durée d'incubation de cette maladie est longue et les contaminations sont généralement visibles, 3 semaines-1 mois après la phase de contamination.

### • Situation au vignoble

Plusieurs drapeaux sont signalés sur le témoin non traité de Valady. Sur le vignoble de Marcillac, quelques drapeaux sont aussi observés sur des parcelles à historique.

Des symptômes sont aussi signalés sur le vignoble de Millau.

**Évaluation du risque** : des drapeaux sont observés. La période de sensibilité est en cours sur toutes les parcelles.

*Techniques alternatives* : L'utilisation de moyens de bio-contrôle est possible et efficace. Consultez la liste des produits de bio-contrôle en [cliquant ici](#).



## BOTRYTIS (*Botrytis cinerea*)

### • Éléments de biologie

Le développement du champignon est dépendant de nombreux facteurs :

- de la sensibilité variétale ;
- de la climatologie de la campagne ;
- du déroulement de la floraison. Les capuchons floraux et autres débris végétaux peuvent, par exemple, être colonisés par le champignon et rester emprisonnés dans la grappe. Ils pourront alors être à l'origine d'une attaque ultérieure sur les baies ;
- de la prophylaxie mise en œuvre sur les parcelles. A savoir :
  - la maîtrise de la vigueur,
  - l'aération des grappes et la création d'un microclimat défavorable au champignon, avec notamment l'effeuillage à nouaison,
  - la limitation des portes d'entrée par une bonne gestion des risques vers de grappe et oïdium.

### • Situation au vignoble

Des symptômes sur feuilles sont régulièrement observés

**Évaluation du risque** : Les symptômes sur feuilles ne présagent en rien du niveau d'attaque sur grappe en fin de saison.

En revanche, la grêle peut favoriser l'apparition de nouveaux symptômes dans les prochains jours.

*Mesures prophylactiques* : L'effeuillage réalisé à la nouaison permet d'améliorer le microclimat au niveau des grappes et de limiter le développement du Botrytis. Attention cet effeuillage doit être réalisé côté soleil levant pour éviter le risque de brûlures.

## VERS DE LA GRAPPE *(Lobesia botrana)*

- **Modélisation (LOB, IFV)**

Le vol et les pontes sont en cours. Les éclosions sont modélisées.

- **Situation au vignoble**

Pas de nouvelle capture cette semaine

**Évaluation du risque** : Le vol a théoriquement débuté mais il est toujours quasi-inexistant sur le vignoble.

## DIVERS

Des symptômes **d'érinose** sont présents sur les différents vignobles aveyronnais.

La biodiversité est visible avec des typhlodromes, des cigariers, des cercopes, des coccinelles et des syrphes...



Photos de la biodiversité des vignes de Marcillac – Les Vignerons du Vallon

## **Prochain BSV, 6 juin**

**REPRODUCTION DU BULLETIN AUTORISÉE SEULEMENT DANS SON INTÉGRALITÉ (REPRODUCTION PARTIELLE INTERDITE)**

Ce bulletin de santé du végétal a été préparé par l'animateur filière viticulture de la Chambre d'Agriculture du Tarn et élaboré sur la base des observations réalisées par la Chambre d'Agriculture de l'Aveyron, le Syndicat AOC Marcillac, la cave de Valady et les agriculteurs observateurs.

Ce bulletin est produit à partir d'observations ponctuelles. S'il donne une tendance de la situation sanitaire régionale, celle-ci ne peut pas être transposée telle quelle à la parcelle. La CRA d'Occitanie dégage donc toute responsabilité quant aux décisions prises par les agriculteurs pour la protection de leurs cultures et les invite à prendre ces décisions sur la base des observations qu'ils auront réalisées et en s'appuyant sur les préconisations issues de bulletins techniques.

Cette note vise à accompagner la démarche agro-écologique portée par le Bulletin de Santé du Végétal. Elle propose une synthèse d'informations actualisées pour la protection des insectes pollinisateurs et relative à la réglementation sur les produits phytopharmaceutiques

# Abeilles - Pollinisateurs

## Des auxiliaires à préserver

### Le déclin des insectes pollinisateurs est ...

... une réalité mondiale impliquant de nombreux facteurs de stress notamment d'origine biologique, toxicologique, alimentaire et environnementale (climat, pertes d'habitats, érosion de la biodiversité florale...).

## La protection des cultures et des insectes pollinisateurs

### Des risques pour la santé de ces auxiliaires

Tous les produits phytopharmaceutiques (herbicides, fongicides, insecticides...), qu'ils contiennent des substances actives d'origine naturelle ou de synthèse et même ceux à base de microorganismes, quelle que soit leur catégorie (conventionnel, AB, biocontrôle), sont susceptibles de présenter une toxicité pour les insectes pollinisateurs.

Cette toxicité peut conduire à la mort des individus, mais aussi être responsable d'effets préjudiciables plus subtils, notamment sur leur comportement et leur physiologie. La toxicité des produits peut s'exprimer après que les individus aient été exposés directement lors des traitements ou bien par l'intermédiaire de leur alimentation, composée essentiellement de nectar, de sécrétions sucrées produits par d'autres insectes (miellat) et certaines plantes (exsudats), de pollen et d'eau récoltée.

L'importante aire de prospection des abeilles domestiques (3 000 ha en moyenne) les conduit à être exposées à de multiples substances qui s'accumulent dans la colonie et dont la présence combinée peut, dans certaines circonstances, provoquer des effets délétères dits « cocktails ». Les nombreuses espèces d'abeilles sauvages et les autres pollinisateurs sont aussi concernés sur leur site de nidification et via leur alimentation [[cllic - Note biodiversité - abeilles sauvages](#)].

*Pour aller plus loin sur la toxicité des substances actives : la base de données Toxibeas ([cllic](#))*

### Des objectifs liés à l'utilisation des produits phytopharmaceutiques en zones agricoles:

Les enjeux pour la protection des cultures dans le respect des pollinisateurs sont de :

- Maintenir un service de pollinisation bénéfique aux cultures et agro-écosystèmes,
- Concevoir des systèmes de culture bas intrants pour limiter l'usage des produits phytopharmaceutiques,
- Concilier le besoin de protéger les cultures contre les organismes nuisibles et la préservation des pollinisateurs (en limitant leur exposition) dans le respect des conditions de travail des utilisateurs.

### Raisonner et décider d'un traitement phytosanitaire c'est:

**Pour les agriculteurs : adapter les stratégies de protection au niveau de risque**

- Observer les cultures, les maladies, les ravageurs et les auxiliaires dont les pollinisateurs,
- Prendre connaissance des informations phytosanitaires et niveaux de risque : Bulletins de Santé du Végétal, bulletins de préconisation, références et outils d'aide à la décision, afin d'évaluer la nécessité d'une intervention,
- Privilégier les méthodes prophylactiques et alternatives aux produits phytopharmaceutiques.

**Pour les conseillers : assurer aux agriculteurs des conseils stratégiques et spécifiques**

- Diffuser l'information technique et réglementaire pour en faciliter l'appropriation,
- Accompagner les exploitants dans l'observation des parcelles et l'utilisation des outils d'aide à la décision,
- Promouvoir la protection intégrée des cultures et sensibiliser aux bonnes pratiques agricoles [[cllic-site ecophytoclic](#)].

### Les réglementations sur les produits phytopharmaceutiques:

- Des dispositions européennes pour évaluer les effets des produits et fixer leurs conditions d'utilisation ([Règlement 1107/2009](#), [Règlements 546 et 547/2011](#), [Règlements 283 et 284/2013](#), [document guide EFSA](#))
- Des dispositions nationales pour renforcer la protection des pollinisateurs notamment au moment de l'application des produits phytopharmaceutiques (Code rural et de la pêche maritime, arrêtés ministériels)

# Les dispositions réglementaires pour la protection des insectes pollinisateurs au moment de l'application des produits, c'est ...

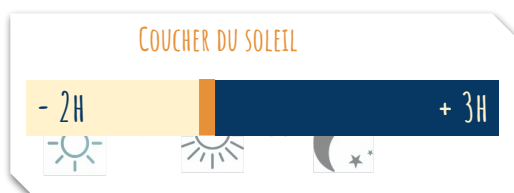
## 1. Toujours respecter les mentions d'étiquetage définies dans les autorisations de mise sur le marché > Elles existent pour tous les produits, toutes les cultures et tous les usages, et figurent sur les étiquettes



- Des conditions d'utilisation à respecter obligatoirement
- Des mentions pour la protection des insectes pollinisateurs par rapport aux floraisons et aux périodes de production d'exsudat ([Clic - Ephy, Guide Phyteis, Phytodata](#))

## 2. Pour les cultures attractives\* en floraison ou les zones de butinage

- [Respecter les dispositions de l'arrêté ministériel du 20 novembre 2021](#)
- Pour tous les produits phytopharmaceutiques qu'ils soient insecticides, acaricides, herbicides, fongicides ou autres et leurs adjuvants (sauf produits d'éclaircissage)
  - Bien lire les mentions d'étiquetage
  - Appliquer uniquement un produit *autorisé pendant la floraison*\*\*
  - Dans la plage horaire de traitement de 5 H



Une extension possible de la plage horaire si :

- les bio-agresseurs ont une activité exclusivement diurne et que la protection est inefficace si le traitement est réalisé dans les 5 H
- Compte tenu du développement d'une maladie, l'efficacité d'un traitement fongicide est conditionnée par sa réalisation dans un délai contraint incompatible avec la période des 5 H

Dans ces deux situations, l'obligation de consigner dans le registre :

- > l'heure de début et de fin du traitement
- > le motif ayant justifié la modification de la plage horaire

- Zone de butinage : à l'exclusion des cultures en production, un espace agricole ou non agricole occupé par un groupement végétal cultivé ou spontané, qui présente un intérêt manifeste pour les abeilles ou d'autres insectes pollinisateurs du fait de la présence de fleurs ou d'exsudats.
- Pour les insecticides et acaricides utilisés sur cultures pérennes > l'obligation de rendre non attractif le couvert végétal (broyage, fauchage).
- Des conditions particulières pour les cultures sous serres et abris inaccessibles pendant la période de floraison.

\* [Liste des plantes non attractives \(selon l'arrêté\) - clic](#)

\*\* des périodes de transition s'appliquent par rapport aux usages existants : voir la [Foire aux questions](#) - site du ministère en charge de l'agriculture

## 3. Appliquer les dispositions de l'arrêté "mélanges" (Arrêté du 7 avril 2010)

L'association de certaines molécules à visée phytopharmaceutique peut faire courir un risque important aux pollinisateurs (par synergies).

Les fongicides appartenant aux familles des triazoles et des imidazoles agissent sur les abeilles en limitant leur capacité de détoxication, notamment celle leur permettant d'éliminer les insecticides pyréthrinoides.

L'arrêté ministériel précise que « durant la floraison ou au cours des périodes de production d'exsudats, un délai de 24 heures doit être respecté entre l'application d'un produit contenant une substance active appartenant à la famille chimique des pyréthrinoides et l'application d'un produit contenant une substance active appartenant aux familles chimiques des triazoles ou des imidazoles. Dans ce cas, le produit de la famille des pyréthrinoides est obligatoirement appliqué en premier ». Les mélanges extemporanés de pyréthrinoides avec triazoles ou imidazoles sont donc interdits en période de floraison et de production de miellat.

## 4. Appliquer les autres textes réglementaires

- Maîtriser la dérive des traitements selon l'[arrêté ministériel du 4 mai 2017](#) (article 2) pour éviter leur entraînement hors de la parcelle ou de la zone traitée notamment sur les haies, arbres, bordures de parcelles et cultures voisines en floraison (emploi de moyens appropriés et interdiction de pulvérisation ou de poudrage si la vitesse du vent est à 3 beaufort soit > 19 kms/h),
- Maîtriser les poussières au semis des maïs enrobés avec un produit phytopharmaceutique (utilisation de déflecteur à la sortie de la tuyère du semoir, interdiction d'emblavement si la vitesse du vent est > 19 kms/h) - [Arrêté du 13 janvier 2009](#),
- Faire contrôler le pulvérisateur selon les conditions de l'[arrêté ministériel du 18 décembre 2008](#) pour limiter les pertes de produit et maîtriser la qualité de vos applications,
- Déclarer à la [phytopharmacovigilance](#) (ANSES) les effets non intentionnels constatés suite à l'utilisation des produits phytopharmaceutiques ([Article L253-8-1 du Code rural et de la pêche maritime](#))



# Favoriser les pollinisateurs, des alliés pour assurer les meilleurs rendements et la qualité des productions végétales, c'est aussi...

... de nombreuses pratiques agricoles complémentaires et volontaires favorables pour améliorer l'accueil et le maintien des insectes pollinisateurs et autres auxiliaires

## Favoriser l'accueil de la biodiversité fonctionnelle

- La stratégie de lutte intégrée contre les organismes nuisibles doit d'abord être raisonnée en s'appuyant sur les moyens de régulation naturels (auxiliaires...), la diversification des productions végétales dans le paysage et la rotation des cultures.
- De nombreux aménagements existent pour favoriser la biodiversité fonctionnelle dans les milieux agricoles en agissant sur les habitats et les ressources alimentaires des insectes pollinisateurs (infrastructures agro-écologiques: bandes mellifères dans la parcelle, en bordure, le long des cours d'eau, haies mellifères, CIPAN mellifères...).

## Choisir le risque le plus faible - éviter les mélanges de produits – réduire les doses

- Si la protection chimique s'avère nécessaire, privilégier les produits présentant les risques les plus faibles pour la santé et l'environnement parmi ceux disponibles (*base de données Toxibees*). Si possible, réduire les doses et éviter la co-exposition des abeilles et l'apparition d'effets cocktails en limitant les mélanges.

## Ne pas traiter sur toutes les zones où des insectes pollinisateurs sont présents

- Les insectes pollinisateurs collectent des ressources sur de nombreuses plantes dans les parcelles cultivées, sur les adventices et sur la flore spontanée des bords de champs. Parmi les végétaux les moins connus : les messicoles (bleuet, coquelicot, mercuriale, résédat...), le maïs, les pois, la lentille, la vigne. Ils peuvent aussi collecter les miellats et les exsudats d'origine végétale présents sur les cultures. Ainsi, avant toute décision de traitement, penser systématiquement à observer les zones où les produits seront appliqués. C'est important aussi pour celles dont la floraison n'est pas attractive comme les céréales à paille.

## Ne pas traiter en période d'activité des abeilles

- Avant tout traitement, observer les cultures, leurs bordures et l'environnement, en prenant quelques minutes pour chercher si les pollinisateurs sont présents et privilégier la plage horaire des 3 heures après le coucher du soleil pour appliquer le(s) produit(s). Les pollinisateurs sont potentiellement actifs dans les parcelles dès 6°C pour certains bourdons et 8°C pour l'abeille domestique.

## Éviter des effets non intentionnels

- Sur cultures pérennes, en complément des obligations réglementaires prévues pour les insecticides et acaricides, pour les autres substances actives les plus à risque selon l'outil toxibees, avant tout traitement et pour éviter des effets non intentionnels sur les pollinisateurs, la végétation d'inter-rangs en fleur peut être rendue non attractive, par exemple en la broyant ou en la fauchant. Il est aussi possible de privilégier les produits qui bénéficient d'un usage en période de floraison.
- Ne jamais laisser d'eau polluée par des produits phytosanitaires autour des parcelles ou des bâtiments. Les abeilles domestiques notamment, collectent et s'abreuvent d'environ 25 litres d'eau par an et par colonie pour assurer leur développement.

Accueillir les insectes pollinisateurs, maintenir leur abondance et leur diversité, c'est se donner toutes les chances de s'assurer une pollinisation optimale des fleurs et une production de fruits et semences de bonne qualité nutritionnelle: gage de plus-value commerciale et agroécologique.

Pour plus d'exemples et d'informations :

- [Ecophytopic](#)
- [Agri connaissances](#)
- [Plantes nectarifères et pollinifères à semer et à planter](#)
- ...

Cette note a été rédigée par un groupe de travail DGAL<sup>1</sup> Chambres d'agriculture France, ITSAP-Institut de l'abeille<sup>2</sup>, ADA France<sup>3</sup>.

1- Ministère de l'Agriculture et de la Souveraineté Alimentaire, Direction générale de l'alimentation. 2- Institut technique et scientifique de l'apiculture et de la pollinisation. 3- Fédération nationale des associations régionales de développement de l'apiculture.

Contact : [cedric.sourdeau@agriculture.gouv.fr](mailto:cedric.sourdeau@agriculture.gouv.fr)

Crédits photos et mise en page : V. Dupuy (Muséum National d'Histoire Naturelle)